
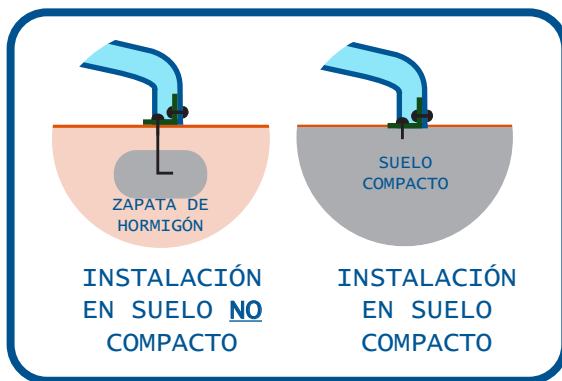
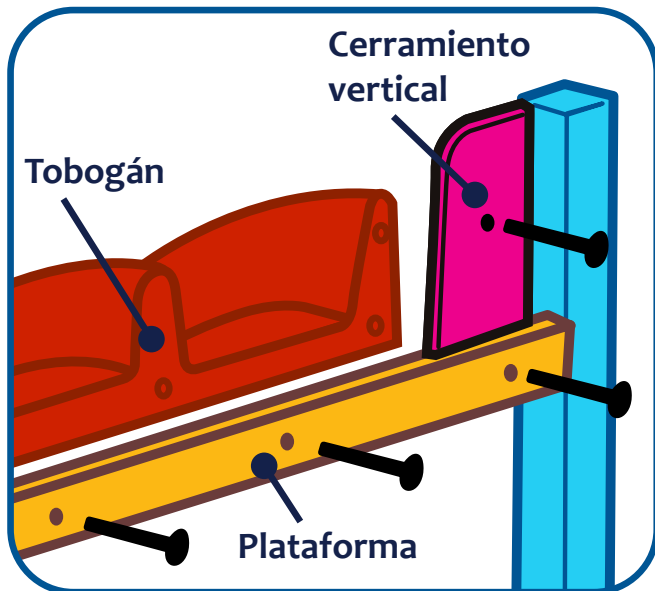


DOBLE PISTA

Instalación



Tobogán de pista de deslizamiento doble. No posee sección de inicio, ya que la propia plataforma puede ejercer esa función. Fabricado en una sola pieza. Bordes redondeados, no posee aristas vivas.

Diseñada según los requisitos de la norma EN1176. Fabricada en PRFV. (Escuadras y tornillería NO incluidas)

COLORES DISPONIBLES:

GRIS
RAL7040

VERDE
CLARO
RAL 6018

VERDE
OSCURO
RAL 6029

ROJO
RAL 3020

AZUL
RAL 5015

AMARILLO
RAL 1018

VIOLETA
RAL 4005

NARANJA
RAL 2009

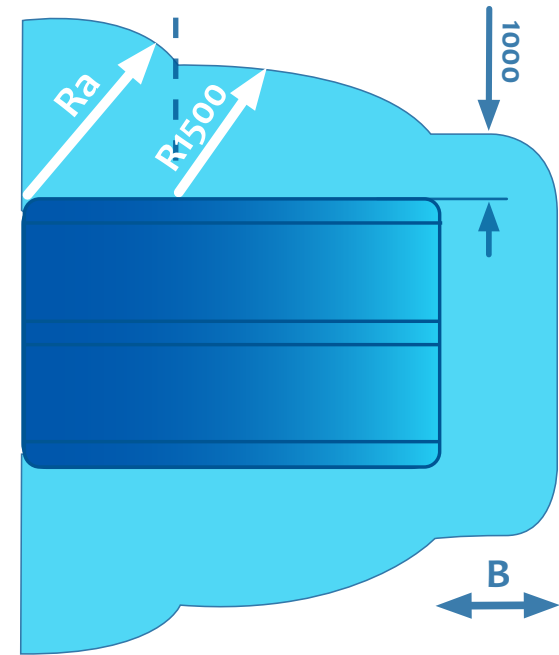
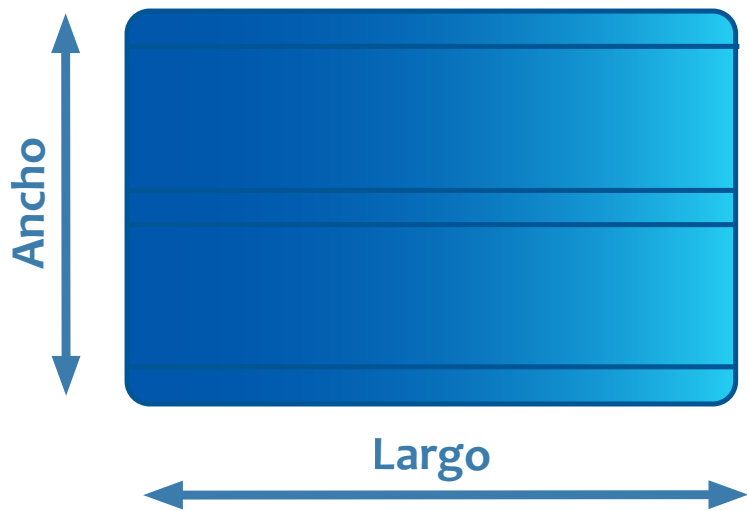

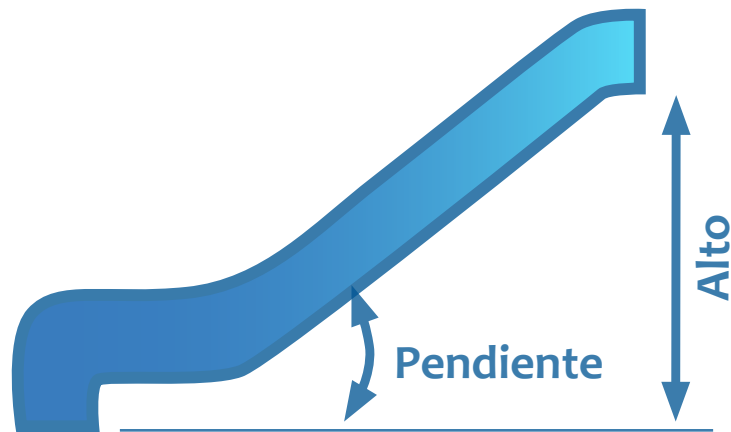


Molder Disnova Composites
www.molderdisnova.com

COMPOSITE

DOBLE PISTA

Distancias libres de seguridad según los requisitos de la norma EN1176




	Alto	Largo	Ancho	Pendiente	Ra	B
DP80	800	1.625	1.100	36°	1.500	1.000
DP90	900	1.625	1.100	36°	1.500	1.000

Dimensiones en mm.



DOBLE PISTA

2 MODELOS DIFERENTES



DP 80



DP 90

